



Prefeitura Municipal de Monte Carmelo

ESTADO DE MINAS GERAIS
LEI DE DIRETRIZES ORÇAMENTÁRIAS - 2025
ANEXO DE RISCOS FISCAIS
DEMONSTRATIVO DE RISCOS FISCAIS E PROVIDÊNCIAS

AMF (LRF, art. 4º, §3º)

(R\$)

PASSIVOS CONTINGENTES		PROVIDÊNCIAS	
IDENTIFICAÇÃO DOS RISCOS	2025	PROVIDÊNCIA	2025
Demandas Judiciais	1.500.000,00		1.500.000,00
Demandas Trabalhistas	1.500.000,00	Cred.Adic. Res.Contingencia/Secr. Fazenda/Procuradoria	1.500.000,00
SUBTOTAL	1.500.000,00	SUBTOTAL	1.500.000,00
DEMAIS RISCOS FISCAIS PASSIVOS		PROVIDÊNCIAS	
IDENTIFICAÇÃO DOS RISCOS	2025	PROVIDÊNCIA	2025
Frustração de Arrecadação	3.000.000,00	Limitação Empenho/Redução de Desp. c/vista ao Equilibrio	3.000.000,00
SUBTOTAL	3.000.000,00	SUBTOTAL	3.000.000,00
TOTAL	4.500.000,00	TOTAL	4.500.000,00

Notas:

Este anexo estabelece a avaliação bimestral das receitas, de forma a compatibilizar a execução orçamentária e financeira com vistas a minorar o impacto no cumprimento das metas fiscais fixadas na LDO, assegurando a tendência prevista e potencializando os efeitos positivos. A avaliação bimestral, juntamente com a avaliação do cumprimento das metas fiscais, efetuadas a cada quadrimestre, permite que eventuais desvios, tanto da receita quanto da despesa, sejam administrados ao longo do ano, de forma que os riscos que se materializam sejam compensados com a realocação ou redução de despesas

Paulo Rodrigues Rocha
Prefeito Municipal

Daniel Ramos Vieira
Contador CRC nº

Ana Paula Pereira
Secretaria da Fazenda

Adalberto Nascimento
Controlador Geral
do Município



Prefeitura Municipal de Monte Carmelo

ESTADO DE MINAS GERAIS

LEI DE DIRETRIZES ORÇAMENTÁRIAS - 2025

METODOLOGIA E MEMÓRIA DE CÁLCULO DAS METAS ANUAIS


I - RECEITAS


Art. 4º, §2º, inciso II da LRF


(R\$)

ESPECIFICAÇÃO	ARRECADADA		ORÇADA	PREVISÃO		
	2022	2023	2024	2025	2026	2027
RECEITAS CORRENTES	185.833.784,30	197.415.171,29	238.702.235,00	253.406.103,00	263.868.877,64	275.742.977,12
IMPOSTOS, TAXAS E CONTRIBUIÇÕES DE MELHORIA	26.542.226,87	26.897.936,60	50.245.879,58	52.669.211,58	55.039.326,10	57.516.095,77
CONTRIBUIÇÕES	5.536.082,14	5.397.984,06	5.441.800,00	5.686.681,00	5.942.581,65	6.209.997,82
RECEITA PATRIMONIAL	5.127.126,22	5.385.469,90	1.444.145,00	1.509.131,53	1.577.042,45	1.648.009,36
RECEITA DE SERVIÇOS	13.607.825,66	16.222.704,85	17.982.843,51	19.792.071,47	20.682.714,69	21.613.436,85
TRANSFERÊNCIAS CORRENTES	151.250.786,00	158.657.188,01	187.201.554,91	198.425.624,88	206.414.278,00	215.702.920,51
OUTRAS RECEITAS CORRENTES	2.031.216,58	4.265.525,56	223.812,00	233.883,54	244.408,30	255.406,67
RECEITAS DE CAPITAL	18.419.047,15	16.685.217,92	19.197.765,00	16.099.397,00	10.836.872,36	11.189.522,88
OPERAÇÕES DE CRÉDITO	7.300.000,00	6.006.715,00	13.456.715,00	8.600.000,00	3.000.000,00	3.000.000,00
ALIENAÇÃO DE BENS	211.120,00	123.480,00	0,00	0,00	0,00	0,00
TRANSFERÊNCIAS DE CAPITAL	10.907.927,15	10.555.022,92	5.741.050,00	7.499.397,00	7.836.872,36	8.189.522,88
DEDUÇÕES DA RECEITA DE TRANSF. CORRENTES	-18.261.479,17	-19.411.637,69	-23.837.800,00	-24.910.501,00	-26.031.473,55	-27.202.889,86
Total	204.252.831,45	214.100.389,21	257.900.000,00	269.505.500,00	274.705.750,00	286.932.500,00


Paulo Rodrigues Rocha
Prefeito Municipal


Daniel Ramos Vieira
Contador CRC nº


Ana Paula Pereira
Secretaria da Fazenda


Adalberto Nascimento
Controlador Geral
do Município



Prefeitura Municipal de Monte Carmelo

ESTADO DE MINAS GERAIS

LEI DE DIRETRIZES ORÇAMENTÁRIAS - 2025

METODOLOGIA E MEMÓRIA DE CÁLCULO DAS METAS ANUAIS

II - DESPESAS

Art. 4º, §2º, inciso II da LRF

(R\$)

CATEGORIA ECONÔMICA E GRUPOS DE NATUREZA DE DESPESAS	EXECUTADA		ORÇADA	PREVISÃO		
	2022	2023	2024	2025	2026	2027
DESPESAS CORRENTES (I)	171.312.018,30	196.199.881,78	212.129.338,31	227.697.571,23	232.650.540,66	243.074.814,99
Pessoal e Encargos Sociais	89.013.661,96	99.469.829,14	103.193.682,09	111.837.397,78	112.690.080,68	117.761.134,31
Transferência a Estados e ao Distrito Federal	0,00	0,00	0,00	0,00	0,00	0,00
Aplicações Diretas	89.013.661,96	99.469.829,14	103.193.682,09	111.837.397,78	112.690.080,68	117.761.134,31
Aplicações Diretas-Órgãos,Fundos Entidades	0,00	0,00	0,00	0,00	0,00	0,00
Juros e Encargos da Dívida	645.843,87	1.550.411,99	1.801.340,00	2.600.000,00	1.967.108,31	2.055.628,18
Aplicações Diretas	645.843,87	1.550.411,99	1.801.340,00	2.600.000,00	1.967.108,31	2.055.628,18
Outras Despesas Correntes	81.652.512,47	95.179.640,65	107.134.316,22	113.260.173,45	117.993.351,67	123.258.052,50
Transferência da União	0,00	0,00	0,00	0,00	0,00	0,00
Transferência a Estados e ao Distrito Federal	0,00	0,00	0,00	0,00	0,00	0,00
Transferência a Municípios	0,00	0,00	0,00	0,00	0,00	0,00
Transf. a Inst. Privadas sem Fins Lucrativos	0,00	0,00	0,00	0,00	0,00	0,00
Transf. a Inst. Privadas com Fins Lucrativos	0,00	0,00	0,00	0,00	0,00	0,00
Transf. a Inst. Multigovernamentais Nacionais	0,00	0,00	0,00	0,00	0,00	0,00
Aplicações Diretas	81.652.512,47	95.179.640,65	107.134.316,22	113.260.173,45	117.993.351,67	123.258.052,50
Aplicações Diretas-Órgãos,Fundos Entidades	0,00	0,00	0,00	0,00	0,00	0,00
DESPESA DE CAPITAL (II)	19.903.912,77	14.560.572,26	42.670.661,69	37.807.928,77	38.669.931,84	40.320.070,02
Investimentos	16.830.579,19	11.642.496,79	39.164.361,69	34.143.845,27	34.840.964,58	36.318.799,23
Transferências a União	0,00	0,00	0,00	0,00	0,00	0,00
Transferências a Estados e ao Distrito Federal	0,00	0,00	0,00	0,00	0,00	0,00
Transferências a Municípios	0,00	0,00	0,00	0,00	0,00	0,00
Transf. a Inst. Privadas sem Fins Lucrativos	0,00	0,00	0,00	0,00	0,00	0,00
Transf. a Inst. Privadas com Fins Lucrativos	0,00	0,00	0,00	0,00	0,00	0,00
Transf. a Inst. Multigovernamentais Nacionais	0,00	0,00	0,00	0,00	0,00	0,00
Aplicações Diretas	16.830.579,19	11.642.496,79	39.164.361,69	34.143.845,27	34.840.964,58	36.318.799,23
Aplicações Diretas-Órgãos,Fundos Entidades	0,00	0,00	0,00	0,00	0,00	0,00
Inversões Financeiras	0,00	0,00	0,00	0,00	0,00	0,00
Transferências a Estados e ao Distrito Federal	0,00	0,00	0,00	0,00	0,00	0,00
Transferências a Municípios	0,00	0,00	0,00	0,00	0,00	0,00
Transf. a Inst. Privadas sem Fins Lucrativos	0,00	0,00	0,00	0,00	0,00	0,00
Aplicações Diretas	0,00	0,00	0,00	0,00	0,00	0,00
Aplicações Diretas-Órgãos,Fundos Entidades	0,00	0,00	0,00	0,00	0,00	0,00
Amortização da Dívida	3.073.333,58	2.918.075,47	3.506.300,00	3.664.083,50	3.828.967,26	4.001.270,79
Aplicações Diretas	3.073.333,58	2.918.075,47	3.506.300,00	3.664.083,50	3.828.967,26	4.001.270,79
RESERVA DO RPPS	0,00	0,00	0,00	0,00	0,00	0,00
RESERVA DE CONTINGÊNCIA (III)	0,00	0,00	3.100.000,00	4.000.000,00	3.385.277,50	3.537.614,99



Prefeitura Municipal de Monte Carmelo

ESTADO DE MINAS GERAIS

LEI DE DIRETRIZES ORÇAMENTÁRIAS - 2025

METODOLOGIA E MEMÓRIA DE CÁLCULO DAS METAS ANUAIS

II - DESPESAS

Art. 4º, §2º, inciso II da LRF

(R\$)

CATEGORIA ECONÔMICA E GRUPOS DE NATUREZA DE DESPESAS	EXECUTADA		ORÇADA	PREVISÃO		
	2022	2023	2024	2025	2026	2027
Total	191.215.931,07	210.760.454,04	257.900.000,00	269.505.500,00	274.705.750,00	286.932.500,00

Paulo Rodrigues Rocha
Prefeito Municipal

Daniel Ramos Vieira
Contador CRC nº

Ana Paula Pereira
Secretaria da Fazenda

Adalberto Nascimento
Controlador Geral
do Município



Prefeitura Municipal de Monte Carmelo

ESTADO DE MINAS GERAIS

LEI DE DIRETRIZES ORÇAMENTÁRIAS - 2025

METODOLOGIA E MEMÓRIA DE CÁLCULO DAS METAS ANUAIS

III - RESULTADO PRIMÁRIO E NOMINAL

Anexo 6 (LRF, art 53, inciso III)

(R\$)

	ACIMA DA LINHA					
RECEITAS PRIMÁRIAS	2022	2023	2024	2025	2026	2027
RECEITAS CORRENTES (I)	185.833.784,30	197.415.171,29	238.702.235,00	253.406.103,00	263.868.877,64	275.742.977,12
Impostos, Taxas e Contribuições de Melhoria	26.542.226,87	26.897.936,60	50.245.879,58	52.669.211,58	55.039.326,10	57.516.095,77
Contribuições	5.536.082,14	5.397.984,06	5.441.800,00	5.686.681,00	5.942.581,65	6.209.997,82
Receita Patrimonial	5.127.126,22	5.385.469,90	1.444.145,00	1.509.131,53	1.577.042,45	1.648.009,36
Aplicações Financeiras (II)	5.125.231,51	5.382.567,46	1.444.145,00	1.509.131,00	1.577.041,89	1.648.008,77
Outras Receitas Patrimoniais	0,00	0,00	0,00	0,00	0,00	0,00
Receita Agropecuária	0,00	0,00	0,00	0,00	0,00	0,00
Receita Industrial	0,00	0,00	0,00	0,00	0,00	0,00
Receita de Serviços	13.607.825,66	16.222.704,85	17.982.843,51	19.792.071,47	20.682.714,69	21.613.436,85
Transferências Correntes	151.250.786,00	158.657.188,01	187.201.554,91	198.425.624,88	206.414.278,00	215.702.920,51
Outras Receitas Correntes	0,00	0,00	0,00	0,00	0,00	0,00
Outras Receitas Financeiras (III)	0,00	0,00	0,00	0,00	0,00	0,00
Outras Receitas Correntes	2.031.216,58	4.265.525,56	223.812,00	233.883,54	244.408,30	255.406,67
RECEITAS PRIMÁRIAS CORRENTES (IV) = (I - II - III)	180.708.552,79	192.032.603,83	237.258.090,00	251.896.972,00	262.291.835,75	274.094.968,35
RECEITAS DE CAPITAL (V)	18.419.047,15	16.685.217,92	19.197.765,00	16.099.397,00	10.836.872,36	11.189.522,88
Operações de Crédito (VI)	7.300.000,00	6.006.715,00	13.456.715,00	8.600.000,00	3.000.000,00	3.000.000,00
Alienação de Bens	211.120,00	123.480,00	0,00	0,00	0,00	0,00
Alienação de Bens Móveis (VII)	0,00	0,00	0,00	0,00	0,00	0,00
Alienação de Bens Imóveis (VIII)	0,00	0,00	0,00	0,00	0,00	0,00
Amortizações de Empréstimos (IX)	0,00	0,00	0,00	0,00	0,00	0,00
Transferências de Capital	10.907.927,15	10.555.022,92	5.741.050,00	7.499.397,00	7.836.872,36	8.189.522,88
Outras Receitas de Capital (X)	0,00	0,00	0,00	0,00	0,00	0,00
RECEITAS PRIMÁRIAS DE CAPITAL (XI) = (V - VI - VII - VIII - IX - X)	11.119.047,15	10.678.502,92	5.741.050,00	7.499.397,00	7.836.872,36	8.189.522,88
RECEITA PRIMÁRIA TOTAL (XII) = (IV + XI)	191.827.599,94	202.711.106,75	242.999.140,00	259.396.369,00	270.128.708,11	282.284.491,23

	ACIMA DA LINHA					
DESPESAS PRIMÁRIAS	2022	2023	2024	2025	2026	2027
DESPESAS CORRENTES (XIII)	171.312.018,30	196.199.881,78	212.129.338,31	227.697.571,23	232.650.540,66	243.074.814,99
Pessoal e Encargos Sociais	89.013.661,96	99.469.829,14	103.193.682,09	111.837.397,78	112.690.080,68	117.761.134,31
Juros e Encargos da Dívida (XIV)	645.843,87	1.550.411,99	1.801.340,00	2.600.000,00	1.967.108,31	2.055.628,18
Outras Despesas Correntes	81.652.512,47	95.179.640,65	107.134.316,22	113.260.173,45	117.993.351,67	123.258.052,50
DESPESAS PRIMÁRIAS CORRENTES (XV) = (XIII - XIV)	170.666.174,43	194.649.469,79	210.327.998,31	225.097.571,23	230.683.432,35	241.019.186,81
DESPESAS DE CAPITAL (XVI)	19.903.912,77	14.560.572,26	42.670.661,69	37.807.928,77	38.669.931,84	40.320.070,02
Investimentos	16.830.579,19	11.642.496,79	39.164.361,69	34.143.845,27	34.840.964,58	36.318.799,23
Inversões Financeiras	0,00	0,00	0,00	0,00	0,00	0,00
Concessão de Empréstimos e Financiamentos (XVII)	0,00	0,00	0,00	0,00	0,00	0,00
Aquisição de Títulos de Cred. de Cap já Integ (XVIII)	0,00	0,00	0,00	0,00	0,00	0,00
Aquisição de Títulos de Crédito (XIX)	0,00	0,00	0,00	0,00	0,00	0,00
Demais Inversões Financeiras	0,00	0,00	0,00	0,00	0,00	0,00
Amortização da Dívida (XX)	3.073.333,58	2.918.075,47	3.506.300,00	3.664.083,50	3.828.967,26	4.001.270,79
DESP. PRIMÁRIAS DE CAPITAL (XXI) = (XVI - XVII - XVIII - XIX - XX)	16.830.579,19	11.642.496,79	39.164.361,69	34.143.845,27	34.840.964,58	36.318.799,23
RESERVA DO RPPS XXIIa	0,00	0,00	0,00	0,00	0,00	0,00
RESERVA DE CONTINGÊNCIA (XXII)	0,00	0,00	3.100.000,00	4.000.000,00	3.385.277,50	3.537.614,99
DESPESAS PRIMÁRIAS TOTAL (XXIII) = (XV + XXI + XXII)	187.496.753,62	206.291.966,58	252.592.360,00	263.241.416,50	268.909.674,43	280.875.601,03
RESULTADO PRIMÁRIO - Acima da linha (XXIV) = (XII - XXIII)	4.330.846,32	-3.580.859,83	-9.593.220,00	-3.845.047,50	1.219.033,68	1.408.890,20



Prefeitura Municipal de Monte Carmelo

ESTADO DE MINAS GERAIS
LEI DE DIRETRIZES ORÇAMENTÁRIAS - 2025
METODOLOGIA E MEMÓRIA DE CÁLCULO DAS METAS ANUAIS
III - RESULTADO PRIMÁRIO E NOMINAL

Exo 6 (LRF, art 53, inciso III)

(R\$)

Meta Fiscal Para o Resultado Primário	2022	2023	2024	2025	2026	2027
Meta fixada no Anexo de Metas Fiscais da LDO para o exercício	4.330.846,32	-3.580.859,83	-9.593.220,00	-3.845.047,50	1.219.033,68	1.408.890,20
Juros Nominais	2022	2023	2024	2025	2026	2027
Juros, Encargos e Variações Monetárias Ativos (XXV)	5.127.126,22	5.385.469,90	1.444.145,00	1.509.131,53	1.577.042,45	1.648.009,36
Juros, Encargos e Variações Monetárias Passivos (XXVI)	645.843,87	1.550.411,99	1.801.340,00	2.600.000,00	1.967.108,31	2.055.628,18
RESULTADO NOMINAL - ACIMA DA LINHA (XXVII) = XXIV	3.685.002,45	-5.131.271,82	-11.394.560,00	-6.445.047,50	-748.074,63	-646.737,98
META FISCAL PARA O RESULTADO NOMINAL	2022	2023	2024	2025	2026	2027
Meta fixada no Anexo de Metas Fiscais da LDO para o exercício	3.685.002,45	-5.131.271,82	-11.394.560,00	-6.445.047,50	-748.074,63	-646.737,98

ABAIXO DA LINHA

CÁLCULO DO RESULTADO NOMINAL	2022	2023	2024	2025	2026	2027
	(b)	(c)	(d)	(e)	(f)	(g)
DÍVIDA CONSOLIDADA (XXVIII)	21.107.066,29	22.288.154,60	26.971.454,60	23.054.754,00	19.138.054,00	15.221.354,00
DEDUÇÕES (XXIX)	53.769.029,65	45.735.866,56	45.477.777,00	45.477.777,00	45.477.777,00	45.477.777,00
Disponibilidade de Caixa Bruta	54.298.323,68	50.609.289,66	48.405.037,00	48.405.037,00	48.405.037,00	48.405.037,00
Demais Haveres Financeiros	0,00	0,00	0,00	0,00	0,00	0,00
(-) Restos a Pagar (XXX)	529.294,03	4.873.423,10	2.927.260,00	2.927.260,00	2.927.260,00	2.927.260,00
(-) Depósitos Restituíveis e Valores	0,00	0,00	0,00	0,00	0,00	0,00
DÍVIDA CONSOLIDADA LÍQUIDA (XXXI) = (XXVIII - XXIX)	-32.661.963,36	-23.447.711,96	-18.506.322,40	-22.423.023,00	-26.339.723,00	-30.256.423,00
	(a* - b)	(b - c)	(c - d)	(d - e)	(e - f)	(f - g)
Resultado Nominal - Abaixo da Linha (XXXII) = (XXXIa-XXXIb)	3.932.206,76	-9.214.251,40	-4.941.389,56	3.916.700,60	3.916.700,00	3.916.700,00

* Dívida Consolidada Líquida do exercício de 2021 (R\$-28.729.756,60)

Prefeitura Municipal de Monte Carmelo

ESTADO DE MINAS GERAIS

LEI DE DIRETRIZES ORÇAMENTÁRIAS 2025

METODOLOGIA E MEMÓRIA DE CÁLCULO DAS METAS ANUAIS

III - RESULTADO PRIMÁRIO E NOMINAL

anexo 6 (LRF, art 53, inciso III)

(R\$)

AJUSTE METODOLÓGICO	EXERCÍCIO DE 2023
VARIAÇÃO SALDO RPP = (XXXIII) = (XXXd - XXXe)	0,00
RECEITA DE ALIEN.DE INVEST. PERMANENTES (IX)	0,00
PASSIVOS RECONHECIDOS NA DC (XXXIV) = (XXXI)	-18.506.322,40
VARIAÇÃO CAMBIAL (XXXV)	0,00
PAGTO. DE PRECATÓRIOS INTEGRANTES DA DC (XXXVI)	0,00
RESULTADO DO BACEM (XXXVII)	0,00
OUTROS AJUSTES (XXXVIII)	0,00
RESULTADO NOMINAL AJUSTADO - abaixo da linha (XXXIX) = (XXXII - XXXIII - IX + XXXIV + XXXV - XXXVI + XXXVII + XXXVIII)	-23.447.711,96
RESULTADO PRIMÁRIO - Abaixo da Linha (XL) = XXXIX)	-23.447.711,96



Paulo Rodrigues Rocha

Prefeito Municipal



Daniel Ramos Vieira

Contador CRC nº



Ana Paula Pereira

Secretaria da Fazenda



Adalberto Nascimento
Controlador Geral
do Município



Prefeitura Municipal de Monte Carmelo

ESTADO DE MINAS GERAIS

LEI DE DIRETRIZES ORÇAMENTÁRIAS - 2025

METODOLOGIA E MEMÓRIA DE CÁLCULO DAS METAS ANUAIS

V - MONTANTE DA DÍVIDA PÚBLICA

Art. 4º, §2º, inciso II da LRF

(R\$)

ESPECIFICAÇÃO	2021	2022	2023	2024	2025	2026	2027
DÍVIDA CONSOLIDADA (I)	8.198.679,26	21.107.066,29	22.288.154,60	26.971.454,60	23.054.754,00	19.138.054,00	15.221.354,00
Dívida Mobiliária	0,00	0,00	0,00	0,00	0,00	0,00	0,00
Outras Dívidas	8.198.679,26	21.107.066,29	22.288.154,60	26.971.454,60	23.054.754,00	19.138.054,00	15.221.354,00
DEDUÇÕES (II)	36.928.435,86	53.769.029,65	45.735.866,56	45.477.777,00	45.477.777,00	45.477.777,00	45.477.777,00
Ativo Disponível	40.307.498,92	54.298.323,68	50.609.289,66	48.405.037,00	48.405.037,00	48.405.037,00	48.405.037,00
Haveres Financeiros	0,00	0,00	0,00	0,00	0,00	0,00	0,00
(-) Restos a Pagar	3.379.063,06	529.294,03	4.873.423,10	2.927.260,00	2.927.260,00	2.927.260,00	2.927.260,00
(-) Depósitos Restituíveis e Valores	0,00	0,00	0,00	0,00	0,00	0,00	0,00
Dívida Consolidada Líquida	-28.729.756,60	-32.661.963,36	-23.447.711,96	-18.506.322,40	-22.423.023,00	-26.339.723,00	-30.256.423,00

Notas:

Referente a disponibilidade do Ativo Disponível e Resto a Pagar para os anos de 2024, 2025, 2026 e 2027 fizemos a media dos ultimos 03 anos anteriores por se tratar de uma projeção futura.

Paulo Rodrigues Rocha
Prefeito Municipal

Daniel Ramos Vieira
Contador CRC nº

Ana Paula Pereira
Secretaria da Fazenda

Adalberto Nascimento
Controlador Geral
do Município



Prefeitura Municipal de Monte Carmelo

ESTADO DE MINAS GERAIS
LEI DE DIRETRIZES ORÇAMENTÁRIAS - 2025
ANEXO DE METAS FISCAIS
Demonstrativo I - Metas Anuais

AMF - Tabela 1 (LRF, art. 4º, §1º)

(R\$)

ESPECIFICAÇÃO	2025				2026				2027			
	Valor Corrente (a)	Valor Constante	% PIB (a/PIB) x 100	% RCL (a/RCL) x 100	Valor Corrente (b)	Valor Constante	% PIB (b/PIB) x 100	% RCL (b/RCL) x 100	Valor Corrente (c)	Valor Constante	% PIB (c/PIB) x 100	% RCL (c/RCL) x 100
Receita Total	269.505.500,00	257.604.186,58	0,031	0,314	274.705.750,00	250.980.557,87	0,030	0,308	286.932.500,00	250.574.185,66	0,030	0,311
Receitas Primárias (I)	251.896.972,00	240.773.247,94	0,029	0,293	262.291.835,75	239.638.781,71	0,029	0,294	274.094.968,35	239.363.346,74	0,029	0,297
Despesa Total	269.505.500,00	257.604.186,58	0,031	0,314	274.705.750,00	250.980.557,87	0,030	0,308	286.932.500,00	250.574.185,66	0,030	0,311
Despesas Primárias (II)	263.241.416,50	251.616.723,86	0,030	0,307	268.909.674,43	245.685.065,22	0,030	0,302	280.875.601,03	245.284.779,52	0,030	0,304
Resultado Primário (III)=(I-II)	-11.344.444,50	-10.843.475,91	-0,001	-0,013	-6.617.838,68	-6.046.283,50	-0,001	-0,007	-6.780.632,68	-5.921.432,78	-0,001	-0,007
Resultado Nominal	-4.935.916,50	-4.821.100,98	-0,001	-0,006	828.967,26	757.372,81	0,000	0,001	1.001.270,79	874.395,94	0,000	0,001
Dívida Pública Consolidada	23.054.754,00	22.036.660,29	0,003	0,027	19.138.054,00	17.485.179,94	0,002	0,022	15.221.354,00	13.292.598,03	0,002	0,017
Dívida Consolidada Líquida	-22.423.023,00	-21.432.826,42	-0,003	-0,026	-26.339.723,00	-24.064.870,77	-0,003	-0,030	-30.256.423,00	-26.422.515,94	-0,003	-0,033
Receitas Primárias advindas de PPP (IV)	0,00	0,00	0,00	0,00	0,00	0,00	0,00	0,00	0,00	0,00	0,00	0,00
Despesas Primárias geradas por PPP (V)	0,00	0,00	0,00	0,00	0,00	0,00	0,00	0,00	0,00	0,00	0,00	0,00
Impacto do saldo das PPP (VI) = (IV - V)	0,00	0,00	0,00	0,00	0,00	0,00	0,00	0,00	0,00	0,00	0,00	0,00

Nota:

- O cálculo das metas acima descritas foi realizado considerando-se o seguinte cenário macroeconômico:


VARIÁVEIS	2025	2026	2027
PIB real (crescimento % anual)	1,50	1,50	1,50
Taxa real de juro implícito sobre a dívida líquida do Governo (média % anual)	5,13	5,13	5,13
Câmbio (R\$/US\$ - Final do Ano)	5,03	5,03	5,03
Inflação média (% anual) projetada com base em índices oficiais de inflação	4,62	4,62	4,62
Projeção do PIB do Estado - R\$ bilhões	875.650.363.083,30	908.749.946.807,85	942.373.694.839,74
Receita Corrente Líquida - RCL - R\$ bilhões	85.879.239.871,04	89.125.475.138,17	92.423.117.718,28

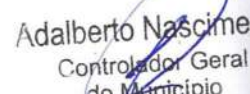
Metodologia de Cálculo dos Valores Constantes:

2025	2026	2027
Valor Corrente / 1,04620	Valor Corrente / 1,09453	Valor Corrente / 1,14510


Paulo Rodrigues Rocha
Prefeito Municipal


Daniel Ramos Vieira
Contador CRC nº


Ana Paula Pereira
Secretaria da Fazenda


Adalberto Nascimento
Controlador Geral
do Município



Prefeitura Municipal de Monte Carmelo

ESTADO DE MINAS GERAIS

LEI DE DIRETRIZES ORÇAMENTÁRIAS - 2025

ANEXO DE METAS FISCAIS

Demonstrativo II - Avaliação do Cumprimento das Metas Fiscais do Exercício Anterior
2025

AMF - Tabela 2 (LRF, art. 4º, §2º, inciso I)

(R\$)

ESPECIFICAÇÃO	I - Metas Previstas 2023 (a)	% PIB	% RCL	II - Metas Realizadas 2023 (b)	% PIB	% RCL	Variação (II - I)	
							Valor (c) = (b - a)	% (c/a) x 100
Receita Total	227.900.000,00	0,029	0,296	214.100.389,21	0,027	0,275	-13.799.610,79	-6,05
Receitas Primárias (I)	216.378.966,04	0,027	0,281	202.711.106,75	0,025	0,260	-13.667.859,29	-6,31
Despesa Total	227.900.000,00	0,029	0,296	210.760.454,04	0,027	0,270	-17.139.545,96	-7,52
Despesas Primárias (II)	223.203.000,00	0,028	0,290	206.291.966,58	0,026	0,265	-16.911.033,42	-7,57
Resultado Primário (III)=(I - Despesas Primárias (II)	-6.824.033,96	-	-0,009	-3.580.859,83	0,000	-0,005	3.243.174,13	-47,52
Resultado Nominal	-14.577.591,79	-	-0,019	-9.214.251,40	-0,001	-0,012	5.363.340,39	-36,79
Dívida Pública Consolidada	19.633.724,87	0,002	0,025	22.288.154,60	0,003	0,029	2.654.429,73	13,51
Dívida Consolidada Líquida	-18.084.371,57	-	-0,023	-23.447.711,96	-0,003	-0,030	-5.363.340,39	29,65

Nota:

PIB Estadual Previsto e Realizado para 2023

ESPECIFICAÇÃO	VALOR
Previsão do PIB Estadual para 2023	794.985.000.000,00
Valor efetivo(realizado) do PIB Estadual para 2023	794.985.000.000,00
Previsão da RCL Estadual para 2023	77.000.000.000,00
Valor efetivo(realizado) da RCL Estadual para 2023	77.968.000.000,00

Paulo Rodrigues Rocha
Prefeito Municipal

Daniel Ramos Vieira
Contador CRC nº

Ana Paula Pereira
Secretaria da Fazenda

Adalberto Nascimento
Controlador Geral
do Município



Prefeitura Municipal de Monte Carmelo

ESTADO DE MINAS GERAIS
LEI DE DIRETRIZES ORÇAMENTÁRIAS - 2025
ANEXO DE METAS FISCAIS
Demonstrativo IV - Evolução do Patrimônio Líquido

AMF - Tabela 4 (LRF, art. 4º, §2º, inciso III)

(R\$)

PATRIMÔNIO LÍQUIDO	2023	%	2022	%	2021	%
Patrimônio/Capital	0,00	0,00	0,00	0,00	0,00	0,00
Reservas	0,00	0,00	0,00	0,00	0,00	0,00
Resultado Acumulado	115.253.064,10	100,00	61.107.082,04	100,00	57.029.191,24	100,00
TOTAL	115.253.064,10	100,00	61.107.082,04	100,00	57.029.191,24	100,00

REGIME PREVIDENCIÁRIO

(R\$)

PATRIMÔNIO LÍQUIDO	2023	%	2022	%	2021	%
Patrimônio/Capital	0,00	0,00	0,00	0,00	0,00	0,00
Reservas	0,00	0,00	0,00	0,00	0,00	0,00
Resultado Acumulado	0,00	0,00	0,00	0,00	0,00	0,00
TOTAL	0,00	0,00	0,00	0,00	0,00	0,00

Notas:

O demonstrativo do Patrimônio Líquido, tem por finalidade evidenciar a evolução do patrimônio da prefeitura, nos três exercícios anteriores ao da edição da LDO (2021, 2022 e 2023), cumprindo, dessa forma, o disposto no art. 4º, § 2º, inciso III, da LRF

Paulo Rodrigues Rocha

Prefeito Municipal

Daniel Ramos Vieira

Contador CRC nº

Ana Paula Pereira

Secretaria da Fazenda

Dalberto Nascimento
Controlador Geral
do Município



Município de Monte Carmelo

ESTADO DE MINAS GERAIS

LEI DE DIRETRIZES ORÇAMENTÁRIAS - 2025

ANEXO DE METAS FISCAIS

Demonstrativo III - Metas Fiscais Atuais Comparadas com as Fixadas nos Três Exercícios Anteriores

MF - Tabela 3 (LRF, art. 4º, §2º, inciso II)

(R\$)

ESPECIFICAÇÃO	VALORES A PREÇOS CORRENTES										
	2022	2023	%	2024	%	2025	%	2026	%	2027	%
Receita Total	204.252.831,45	214.100.389,91	4,9	257.900.000,00	20,6	269.505.500,00	7,6	274.705.750,00	2,1	286.932.500,00	4,5
Receitas Primárias (I)	191.827.599,94	202.711.106,75	5,7	242.999.140,00	19,9	259.396.369,00	6,8	270.128.708,11	4,1	282.284.491,23	4,5
Despesa Total	191.215.931,07	210.760.454,04	10,2	257.900.000,00	22,4	269.505.500,00	4,5	274.705.750,00	1,9	286.932.500,00	4,5
Despesas Primárias (II)	187.496.753,62	206.291.966,58	10,0	252.592.360,00	22,4	263.241.416,50	4,2	268.909.674,43	2,1	280.875.601,03	4,5
Resultado Primario (III)=(I - II)	4.330.846,32	-3.580.859,83	-182,7	-9.593.220,00	0,0	-3.845.047,50	-59,9	1.219.033,68	0,0	1.408.890,20	15,6
Resultado Nominal	8.810.233,96	251.295,64	-97,2	-9.950.415,00	-4059,6	-4.935.916,50	-50,4	828.967,26	-116,8	1.001.270,79	20,8
Dívida Pública Consolidada	21.107.066,29	22.288.154,60	5,6	26.971.454,60	21,0	23.054.754,00	-14,5	19.138.054,00	-17,0	15.221.354,00	-20,5
Dívida Consolidada Líquida	-32.661.963,36	-23.447.711,96	-28,2	-18.506.322,40	-21,1	-22.423.023,00	21,2	-26.339.723,00	17,5	-30.256.423,00	14,9

(R\$)

ESPECIFICAÇÃO	VALORES A PREÇOS CONSTANTES										
	2022	2023	%	2024	%	2025	%	2026	%	2027	%
Receita Total	223.560.851,61	223.991.827,90	0,2	257.900.000,00	15,1	281.956.654,10	-0,1	287.397.155,65	-2,6	300.188.781,50	-0,2
Receitas Primárias (I)	209.961.062,96	212.076.359,88	1,0	242.999.140,00	14,6	247.941.472,95	2,0	246.798.816,03	-0,5	246.515.143,86	-0,1
Despesa Total	209.291.573,03	220.497.587,01	5,3	257.900.000,00	17,0	281.956.654,10	-0,1	287.397.155,65	-2,6	300.188.781,50	-0,2
Despesas Primárias (II)	205.220.821,74	215.822.655,44	5,2	252.592.360,00	17,0	251.616.723,86	-0,4	245.685.065,22	-2,4	245.284.779,52	-0,2
Resultado Primário (III)=(I - II)	4.740.241,22	-3.746.295,55	-179,0	-9.593.220,00	0,0	-3.675.250,91	0,0	1.113.750,82	0,0	1.230.364,34	10,5
Resultado Nominal	9.643.065,38	262.905,50	-97,3	-9.950.415,00	-3884,8	-4.717.947,33	-52,6	757.372,81	-116,0	874.395,94	15,4
Dívida Pública Consolidada	23.102.317,27	23.317.867,34	0,9	26.971.454,60	15,7	22.036.660,29	-18,3	17.485.179,94	-20,6	13.292.598,03	-24,0
Dívida Consolidada Líquida	-35.749.498,76	-24.530.996,25	-31,4	-18.506.322,40	-24,6	-21.432.826,42	15,8	-24.064.870,77	12,3	-26.422.515,94	9,8

Nota:


Metodologia de Cálculo dos Valores Constantes

ÍNDICES DE INFLAÇÃO					
2022	2023	2024	2025*	2026*	2027*
5,79	4,62	4,62	4,62	4,62	4,62
VALORES DE REFERÊNCIA					
Valor Corrente x 1,09453	Valor Corrente x 1,04620	Valor Corrente x 1,00000	Valor Corrente / 1,04620	Valor Corrente / 1,09453	Valor Corrente / 1,14510

* Inflação Média (% anual) projetada com base no Índice Nacional de Preços ao Consumidor Amplo - IPCA, divulgado pelo IBGE


Paço Rodrigues Rocha
Prefeito Municipal


Daniel Ramos Vieira
Contador CRC nº


Ana Paula Pereira
Secretaria da Fazenda


Adalberto Nascimento
Controlador Geral
do Município



Prefeitura Municipal de Monte Carmelo

ESTADO DE MINAS GERAIS

LEI DE DIRETRIZES ORÇAMENTÁRIAS - 2025

ANEXO DE METAS FISCAIS

Demonstrativo V - Origem e Aplicação dos Recursos Obtidos com a Alienação de Ativos 2025

AMF - Tabela 5 (LRF, art. 4º, §2º, inciso III)

(R\$)

RECEITAS REALIZADAS	2023 (a)	2022 (b)	2021 (c)
RECEITA DE CAPITAL			
Receita de Alienação de Ativos			
Alienação de Bens Móveis	123.480,00	211.120,00	0,00
Alienação de Bens Imóveis	0,00	0,00	0,00
TOTAL	123.480,00	211.120,00	0,00

DESPESAS REALIZADAS	2023 (d)	2022 (e)	2021 (f)
APLICAÇÃO DOS RECURSOS DA ALIENAÇÃO DE ATIVOS			
DESPESAS DE CAPITAL			
Investimentos	324.057,00	0,00	0,00
Inversões Financeiras	0,00	0,00	0,00
Amortização da Dívida	0,00	0,00	0,00
DESPESAS CORRENTES DOS REGIMES PREVIDENCIÁRIOS			
Regime Geral de Previdência Social	0,00	0,00	0,00
Regimes Próprios dos Servidores Públicos	0,00	0,00	0,00
TOTAL	324.057,00	0,00	0,00

SALDO FINANCEIRO DO EXERCÍCIO (III) = (I - II)	(g)=((Ia-Id)+IIh)	(h)=((Ib-Ie)+IIIi)	(i)=(Ic - II f)
		10.543,00	211.120,00

Notas:

Não tivemos Receita de Alienação de Ativos de Bens Moveis e Imóveis , nos anos 2021, em 2022 tivemos um leilão que teve um venda de bens de R\$ 211.120,00, e depois teve uma devolução de arrematação do Lote 11 no valor de R\$ 29.410,00 . Ja em 2023 o departamento de Patrimonio realizou um leilão de bens moveis que gerou um valor de R\$ 123.480,00 que encontra aplicado em uma conta corrente do municipio. Em 2023 comprou uma Ambulancia para a Saude com recurso do Leilão.

Paulo Rodrigues Rocha

Prefeito Municipal

Daniel Ramos Vieira

Contador CRC nº

Ana Paula Pereira

Secretaria da Fazenda

Adalberto Nascimento
Controlador Geral
do Município



Prefeitura Municipal de Monte Carmelo

ESTADO DE MINAS GERAIS

LEI DE DIRETRIZES ORÇAMENTÁRIAS - 2025

ANEXO DE METAS FISCAIS

Demonstrativo VII - Estimativa e Compensação da Renúncia de Receita

IMF - Tabela 8 (LRF, art. 4º, §2º, inciso V)

(R\$)

Tributo	Modalidade	SETOR / PROGRAMA / BENEFICIÁRIO	RENÚNCIA DE RECEITA PREVISTA			COMPENSAÇÃO
			2025	2026	2027	
PTU - IMPOSTO SOBRE PROPRIEDADE PREDIAL E TERRITORIAL URBANA	IPTU	TRIBUTOS MUNICIPAIS	0,00	0,00	0,00	NÃO TEM PREVISÃO DE RENUNCIA DE RECEITA
ISS - IMPOSTO SOBRE SERVIÇO DE QUALQUER NATUREZA	ISS	TRIBUTOS MUNICIPAIS	0,00	0,00	0,00	NÃO TEM PREVISÃO DE RENUNCIA DE RECEITA
DEMAIS DIVIDAS TRIBUTARIAS E NÃO TRIBUTARIAS	TRIBUTARIAS E NÃO TRIBUTARIAS	TRIBUTOS MUNICIPAIS	0,00	0,00	0,00	NÃO TEM PREVISÃO DE RENUNCIA DE RECEITA
TOTAL			0,00	0,00	0,00	

Notas:

Não tem previsão de renúncia de receita para os anos 2025, 2026 e 2027, fornecidos pelo setor tributário.

Paulo Rodrigues Rocha
Prefeito Municipal

Daniel Ramos Vieira
Contador CRC nº

Ana Paula Pereira
Secretária da Fazenda

Adalberto Nascimento
Controlador Geral
do Município



Prefeitura Municipal de Monte Carmelo

ESTADO DE MINAS GERAIS

LEI DE DIRETRIZES ORÇAMENTÁRIAS - 2025

ANEXO DE METAS FISCAIS

Demonstrativo VIII - Margem de Expansão das Despesas Obrigatórias de Caráter Continuado

AMF - Tabela 9 (LRF, art. 4º, §2º, inciso V)

(R\$)

EVENTOS	2025
Aumento Permanente da Receita	11.605.500,00
(-) Transferências Constitucionais	0,00
(-) Transferências ao FUNDEB	1.089.389,25
Saldo Final do Aumento Permanente de Receita (I)	10.516.110,75
Redução Permanente de Despesas (II)	0,00
Margem Bruta (III) = (I + II)	10.516.110,75
Saldo Utilizado da Margem Bruta (IV)	8.664.915,69
Novas DOCC	8.664.915,69
Novas DOCC Geradas Pelas PPP	0,00
Margem Líquida de Expansão de DOCC (V)=(III - IV)	1.851.195,06

Notas:

Aumento Permanente da Receita: Registra a estimativa de aumento permanente de receita para o exercício orçamentário a que se refere a LDO.

Transferências Constitucionais: Essa linha não se aplica aos Municípios.

Transferências ao FUNDEB: Registra o valor que, decorrente do aumento permanente de receita, será transferido ao FUNDEB por Estados, Distrito Federal e Municípios, no exercício orçamentário a que se refere a LDO.

Declaramos para os devidos fins, que a expansão das despesas obrigatórias de caráter continuado, no exercício financeiro de 2025 adequar-se-ão às receitas do Município. Foi previsto como Nova DOCC (Despesa Obrigatória de Caráter Continuado) o aumento de Gasto com Pessoal e Encargos Sociais (contratações, reajustes e outros).

Paulo Rodrigues Rocha

Prefeito Municipal

Daniel Ramos Vieira

Contador CRC nº

Ana Paula Pereira

Secretaria da Fazenda

Adalberto Nascimento

Controlador Geral
do Município



Proj/Ativ	Descrição	Valor
PROJETOS		
1001	Pavimentacao asfaltica Distrito de Celso Bueno	484.634,22
1003	Construcao rede de esgoto Distrito Celso Bueno	8.600.000,00
1004	Aquisicao de veiculo Ambulancia para Comunidade de Goncalves	100.000,00
1008	Pavimentacao de ruas comunidade de Buritis	166.155,00
1009	Pavimentacao de ruas no Distrito Industrial	267.598,04
1010	Reforma quadra poliesportiva Comunidade de Buritis	166.177,15
1011	Construcao pontilhão estrada vicinal liga monte carmelo a comunidade de gonçalves	115.245,11
1012	Aquisicao e instalacao de mata burros	226.015,11
1013	Aquisicao de banheiros quimicos Feira livre de Monte Carmelo	33.231,00
1014	Construcao Galpao na comunidade de Brejaozinho	115.245,11
1015	Construcao de Galpao comunidade de Perdizes	115.245,11
1017	Pavimentcao Avenida Braulino Martins Mundim	221.540,00
1018	Pavimentacao Bairro Mansoes Fidalgas	296.695,00
1022	Reforma quadra Bairro Santo Agostinho	60.770,00
1023	Reforma quadra Bairro Triangulo	164.490,60
1025	Implantacao e manutencao do Projeto OLHO VIVO para segurança publica	22.154,00
1026	Construcao de Consultorio odontologico Comunidade de Gonçalves	105.978,32
1028	Construção da Praça Bairro Jardim Bouganville	115.245,11
1031	Construção de Playground Infantil	90.388,32
1121	Iluminação Estadio Jeronimo N Carvalho Comunidade Gonçalves	34.573,53
1122	Apoiar Entidades Socias de Monte Carmelo	11.077,00
1125	Implantação de Leitos de UTI	60.000,00
1145	Reforma Centro Comunitario do Bairro Vila Dourado	24.856,79
1146	Reforma da Vila Olimpica	65.208,00
1147	Reforma do Centro Comunitario de Celso Bueno	57.622,55
1148	Reforma da Praça Camilo Machado de Miranda	209.000,00
1149	Interligação de Bairros	110.770,00
1150	Aquisição de Móveis e Equipamentos para Educação Básica	561.485,00
1153	Construção de Escola da Rede Educação Infantil	100.000,00
1154	Construção, Ampliação e Reforma Escolas Ensino Fundamental	697.544,00
1158	Ampliação e Reforma de Prédios Tombados	55.385,00
1159	Construção da Farmácia de Minas	55.385,00
1170	Construção/Reforma Unidades Habitacionais Rurais	23.261,70
1171	Construção/Reforma Unidades Habitacionais Urbanas	125.546,30
1173	Aquisição de Terrenos	209.000,00
1188	Ampliar e Reformar Prédios Rede Ambulatorial	130.625,00



Proj/Ativ	Descrição	Valor
PROJETOS		
1189	Construção de ESF - Estratégia Saúde da Família Bairro Jardim Oriente	110.770,00
1190	Construção, Amplicação e Reforma de Unidade da Saúde	86.523,90
1191	Construção de Academia da Saúde	11.077,00
1192	Ampliação do Transporte em Saúde	360.935,10
1193	Aquisição de Equipamentos Médicos Hospitalares	175.392,80
1215	Construção do CRAS no Bairro São Sebastião	110.770,00
1255	Ampliação de Rede de Energia Elétrica Rural	171.186,28
1257	Encascalhamento de Estradas Vicinais	284.426,70
1258	Aquisição de Implementos Agrícolas Maquinas e Veiculos	271.647,75
1259	Construção e Reforma de Pontes e Mata-Burros Vicinais	336.532,36
1262	Construção e Reforma de Ginásio Poliesportivo	371.079,49
1263	Melhorias no Estádio Municipal	46.098,04
1264	Construção e Reforma de Quadras Poliesportivas	684.919,00
1266	Construção de Ginásio Poliesportivo no Distrito de Celso Bueno	115.245,11
1267	Reforma e Modernização da Quadra de Esportes da Comunidade de Celso Bueno	5.760,04
1268	Reforma e Cobertura da Quadra do Bairro Lagoinha	17.723,20
1280	Aquisição de Veículos e Máquinas	349.542,00
1281	Construção e Revitalização de Praças e Jardins	378.708,00
1283	Contribuição p/ Partic. Municipio Ativ. AMVAP/AMM/CNM	271.700,00
1284	Contribuição para Participação do Municipio nas Atividades da CIS/AMVAP	11.750,48
1285	Construção de Rede de Drenagem Pluvial	166.155,00
1286	Construção de Meio-fios, Passeios e Ciclovias	155.078,00
1287	Pavimentação de Vias Urbanas com Drenagem Pluvial	1.408.286,60
1288	Canalização e Revitalização de Córregos e Represas	210.463,00
1289	Construção e Pavimentação de Vias Marginais	115.245,11
1290	Recapeamento de Vias Urbanas	691.790,00
1300	Ampliação de Equipamentos para Laboratório	125.400,00
1301	Realização Obras de Infraestruturas Urbanas, Pavim. Asfáltica, Drenagem Pluvial nas Vias C	221.540,00
1302	Aquisição de Veículos e Máquinas	209.000,00
1304	Ampliação do Sistema de Abastecimento de Água	156.750,00
1306	Ampliação do Sistema de Esgotamento Sanitário	209.000,00
1308	Construção da ETE	1.045,00
1310	Construir, Ampliar e Reformar Prédios do DMAE	1.045,00
1313	Construção de Poço Artesiano	125.400,00
1315	Natal Sustentável	24.037,09
1316	Construção, Reforma e Ampliação de Predios Publicos	44.308,00



Proj/Ativ	Descrição	Valor
PROJETOS		
1317	Construção, Reforma e Ampliação de Predios Publicos	183.846,85
1318	Reforma da Creche de Celso Bueno	110.770,00
1320	Canalização e Revitalização de Córregos e Represas	1.045,00
1335	AMPLIAÇÃO ATERRO SANITARIO	52.250,00
1336	REFORMA E AMPLIAÇÃO DA ETE	1.045,00
1337	CONSTRUÇÃO DE RESERVATORIO TERRESTRE	1.045,00
1339	Canaliz Const Pontes Córregos Mumb Olaria	409.849,00
1345	CONSTRUÇÃO INTERCEPTORES DE ESGOTO	55.385,00
1355	Construcao rede de esgoto Distrito Celso Bueno	1.045,00
1359	Construcao Centro Hemodialise em Monte Carmelo	100.540,00
1361	Reforma e Urbanização da Praça São Sebastião em Celso Bueno	254.771,00
1363	Implantação de um Parque Municipal no Horto	221.540,00
1364	Projeto de implantação de lampadas de LED em ruas e avenidas de Monte Caemelo	166.155,00
1365	Construção de Academias p/Portadores de Deficiencias nas Praças das Cidades	88.616,00
1450	Construção, Ampliação e Reforma Escolas Ensino Infantil	243.080,00
1497	Reforma e Ampliação do Ginásio Camilo Machado de Miranda(Camilão)	260.232,82
1500	Realização de Obras de Infraestrutura Urbana	477.000,00
1510	Cadastro Técnico Multifinalitário Rural - Geoprocessamento Rural	162.767,18
1559	Construção Sede Corpo de Bombeiros	1.000.000,00
1568	Construção Praça Bairro Costa Sul	261.250,00
1569	Ampliação e Reforma PSF Montreal (Dr Rui Moreia da silva)	175.000,00
1589	Construcao UBS Elias de Moraes	2.000.000,00
1600	Construção Sede Policia Civil e Policia Militar	1.000.000,00
Subtotal		29.261.709,97



Proj/Ativ	Descrição	Valor
ATIVIDADES		
2001	Manutenção e Apoio Administrativo	4.072.685,00
2002	Manutenção das Atividades Parlamentares	1.796.995,00
2010	Ampliação Atendimento de Saúde Comunidade de Gonçalves	88.616,00
2104	Manut atividades convenios Educacao empreendedora"Espaço Inovacer"	44.308,00
2105	Gestão das Ações da Sec Munic Desenv Econ Gov Inov Turismo	2.481.018,10
2106	Fundo Municipal de Segurança Pública	39.877,20
2107	SALA MINEIRA DO EMPREENDEDOR	21.267,93
2108	PROGRAMA DE AMPARO A CRIANÇA E ADOLESCENTE	11.077,00
2109	Manutenção de Limpeza Urbana para Celso Bueno	99.693,00
2110	Gestão das Ações do Gabinete do Prefeito	163.841,78
2112	Manutenção dos Inativos e Pensionistas	1.505.009,05
2113	Implantação / Manut. Atividades do CISTM e CISTR	1.638.288,30
2116	Apoio à Polícia Militar / MG	76.849,30
2117	Implantação/Manutenção das Atividades do CIDES	99.139,15
2118	Apoio à Polícia Civil / MG	560.140,90
2119	Consortio Público - RIDES	199.595,00
2120	Apoio à Polícia Ambiental	9.969,30
2122	Apoio à Polícia Rodoviária	29.364,50
2123	Plano de Gestão Integrada de Resíduos Sólidos da Rides	53.295,00
2124	RIDES - INSPEÇÃO DE PRODUTOS DE ORIGENS ANIMAL	1.107,70
2134	Gestão das Ações do Departamento Administrativo	56.952,50
2135	Gestão das Ações da Procuradoria Jurídica	1.449.400,83
2137	Promoção à Assistência Judiciária	606.533,88
2139	PROCON Monte Carmelo	503.173,45
2140	Manutenção de Precatórios	1.568.823,00
2141	Incentivo à Indústria e Comércio de Monte Carmelo	104.500,00
2145	Gestão das Ações do Controle Interno	426.109,20
2155	Conselho Tutelar de Monte Carmelo	474.513,60
2185	Gestão das Ações da Secretaria da Fazenda	9.711.509,41
2187	Parcelamento INSS	2.090.000,00
2188	Amortização de Dívidas - DMAE	2.090,00
2190	Financiamento BDMG	627.355,30
2191	FINANCIAMENTO CAIXA E FEDERAL - FINISA	1.977.138,20
2192	Financiamento CAIXA FEDERAL	1.567.500,00
2193	Manutenção do Programa e Projetos - CRAS	1.816.586,90
2194	Manutenção do Programa e Projeto - CREAS	672.771,00



Proj/Ativ	Descrição	Valor
ATIVIDADES		
2195	Gestão das Ações do Setor de Comunicação	3.323,10
2196	Departamento de Recursos Humanos	632.309,85
2197	Manutenção de Subsídios	2.413.030,40
2198	Manutenção de Pessoal Cedido a Outro Órgão	2.447.325,00
2199	Gestão das Ações da Divisão de Tributos IPTU e ISS	1.776.500,00
2201	Gestão das Ações do Setor de Contratos e Convênios	297.993,45
2203	Gestão das Ações do VAF	180.339,01
2204	Gestão das Ações do Almoxarifado	235.605,70
2205	Gestão das Ações do Arquivo	185.008,05
2206	Gestão das Ações do Setor de Licitação	1.004.794,67
2207	Gestão das Ações do Patrimônio	357.490,32
2209	Gestão das Ações do Setor de Contabilidade	531.718,15
2210	Gestão das Ações do Setor Financeiro	222.669,85
2211	Promoção a Atenção Básica - PSF	52.877,00
2212	Gestão das Ações da Biblioteca Municipal	105.837,60
2213	Disponibilizar Pessoal Apoio a Educação Infantil	491.150,00
2214	Disponibilizar Pessoal Apoio a Educação Fundamental	463.980,00
2215	Gestão das Ações de Professor, Suporte Pedagógico e Ensino Infantil	8.830.981,50
2217	Gestão das Ações de Professores, Suporte Pedagógicos e Ensino Fundamental	11.503.569,00
2218	Manutenção CAPS e Residência Terapêutica	1.207.539,30
2219	Manutenção Programa e Projetos - NASF	491.150,00
2220	Manutenção Programa e Projetos - MELHOR EM CASA	582.603,18
2221	Manutenção de Postos e Policlínicas	1.433.456,70
2224	Manutenção Programa Agente Comunitário Saúde	3.326.235,00
2225	Manutenção Programa BOLSA FAMILIA	125.170,10
2226	Aquisição de Bicycletas p/ Estudantes da Rede Municipal	55.385,00
2230	Gestão das Ações da Secretaria de Educação	4.353.490,27
2235	Valorização dos Profissionais do Magistério	3.997.020,50
2239	Disponibilizar Transporte Escolar	1.286.029,25
2241	Apoiar Instituições Privadas de Educação Especial	652.916,00
2242	Manutenção das Atividades da Rede Municipal de Ensino	464.596,55
2246	Manutenção dos Prédios da Rede de Educação Básica	246.417,50
2247	Transporte Escolar	3.514.901,60
2248	Capacitar e Reciclar Profissionais do Magistério	6.646,20
2249	Distribuir Material Didático - Pedagógico	163.908,25
2250	Apoiar Instituições Educacionais de Rede Privada	990.346,50



Proj/Ativ	Descrição	Valor
ATIVIDADES		
2251	Disponibilizar Alimentação aos Alunos	3.159.701,50
2252	Manut Atividades Subvenções Sociais ADEMC	105.231,50
2253	Manut atividades Subvenções sociais ADEMC	98.585,30
2255	Transporte Escolar Ensino Superior	67.590,60
2256	Disponibilizar Bolsa de Estudo Ensino Superior	498.465,00
2257	Apoiar Instituições Privadas e Públicas de Ensino Superior	627.000,00
2258	Subvenção à Fundação Carmelitana Mário Palmério para Concessão de Bolsas de Estudo a	313.500,00
2259	Termo de Fomento com Instituto Hortense	313.500,00
2260	Gerenciar Política Pública de Cultura	1.193.513,31
2261	Manter e Desenvolver Acervo Cultural	16.090,95
2262	Promover Oficinas Culturais	22.154,00
2264	Apoiar Instituições Culturais da Rede Privada	19.938,60
2265	Promover Eventos e Exposições de Cunho Cultural	495.637,74
2267	Manutenção de Bens Móveis e Imóveis Tombados	46.301,86
2269	Realizacao de Evento Cultural (Carnaval) e Festividades Diversas (Reveillon) no Distrito de C	11.077,00
2299	Subvenção Grupo Corrente do Bem	20.900,00
2300	Gestão das Ações da Secretaria da Saúde	5.237.728,10
2305	Promoção à Atenção Básica em Saúde	10.736.455,40
2307	Promoção à Saúde Bucal	2.531.602,60
2309	Promoção ao TFD - Tratamento Fora do Domicílio	321.233,00
2311	Apoio Instituições Públicas e Privadas de Saúde	220.350,00
2313	Promoção à Assistência Farmacêutica	4.236.221,00
2317	Manter Prédios da Rede Atenção Básica em Saúde	43.681,00
2319	Promoção à Assistência Hospitalar, Ambulatorial e Especial	22.703.391,69
2321	Disponibilizar Transporte em Saúde	3.157.676,57
2324	Manter Centro de Especialidades Médicas	1.143.196,90
2325	Promover à Vigilância Sanitária	405.522,70
2327	Promover à Vigilância Epidemiológica	3.185.469,32
2328	Manter as atividades Hospital Municipal Monte Carmelo	3.842.560,50
2333	Subvenção Associação Sorria Amor e Vida	33.231,00
2334	Subvenção Liga Esportiva Carmelitana	22.154,00
2335	Subvenção ACAPAMA - Associação de Proteção a Animais e Meio Ambiente	147.324,10
2350	Gestão das Ações Secretaria Inclusão Social	2.204.460,94
2351	Apoiar Instituições Públicas/Privadas	20.900,00
2352	GESTÃO DESCENTRALIZADA DO SUAS - IGD-SUAS	212.135,00
2355	Promoção à Proteção Social Básica	420.821,50



Proj/Ativ	Descrição	Valor
ATIVIDADES		
2359	Concessão de Benefícios Assistenciais Eventuais	783.750,00
2360	Apoiar Instituições de Assistência Social Privada	369.407,50
2361	Associação Luta pela Vida	24.369,40
2362	Disponibilizar Casa de Apoio	213.786,10
2365	Investir na Capacitação e Recic Servidores da Secret Inc Social	13.292,40
2370	Implantação do Programa Saude do Trabalhador em Gonçalves	31.350,00
2371	Promover Hortas Comunitárias	7.310,81
2375	Ampliação Atendimento médico Distrito Celso Bueno-Finais de Semana	330.000,00
2380	Promoção Criança e ao Adolescente	187.201,30
2382	Disponibilizar a Casa Lar	597.969,90
2383	Disponibilizar o PROMAP	324.577,00
2385	Promoção à Assistência ao Idoso	910.299,50
2392	Promoção à Produção Vegetal	5.582,80
2393	Promoção à Produção Animal	5.717,04
2397	Promoção à Eventos e Exposições de Cunho Agropecuário	5.207,16
2399	Apoiar Instituições Públicas/Privadas c/ Atividades Agropecuárias	669.648,54
2400	Manutenção das Estradas Vicinais	9.620.463,91
2401	Apoiar Instituições Públicas/Privadas	110.770,00
2402	Promover a Preservação e Conservação Ambiental	12.129,36
2451	Contribuição para construção Clinica Escola Odontologia UNIFUCAMP	200.000,00
2460	Gestão das Ações da Secretaria de Juventude, Cultura e Esporte,	2.907.868,23
2466	Promoção ao Desporto Amador	580.355,38
2468	Promover Lazer	7.089,28
2469	Apoiar Instituições Privadas de Esporte	33.895,62
2481	Gestão Ações do Setor de compras	150.669,35
2482	Setor de Cadastros Rural e Imobiliário	102.967,19
2485	Promover e Desenvolver Serviços Urbanos	18.134.997,79
2487	Disponibilizar o Transporte Coletivo	1.248.611,98
2489	Promover Serviços de Infra-estrutura Urbana	3.215.875,11
2490	Promover Serviços em Trânsito e Transporte	468.157,91
2492	Reforma Praça do Bairro Santo Agostinho	109.000,00
2494	Subvenção Associação Comunitária Terapeutica Liberdade Recuperação Free Live	15.675,00
2500	Assistencia financeira Complementar para o pagamento Piso Salarial Proffissionais deEnferm	1.881.000,00
2515	Promover Desenvolvimento do Turismo	7.753,90
2522	Apoiar Agricultura Familiar	9.753,21
2527	Manutenção Atividades Programa Educacional Resistencia as Drogas Proerd	28.800,20



Proj/Ativ	Descrição	Valor
ATIVIDADES		
2550	Gestão das Ações Administrativas do DMAE	4.787.145,00
2552	Investir na Capacitação e Reciclagem dos Servidores	3.135,00
2554	Gestão de Aposentadoria e Pensões	97.185,00
2555	Programa de Controle Etico de Natalidade de Animais de Pequeno Porte	250.000,00
2560	Gestão dos Servicos de Abastecimento de Água	11.365.818,47
2565	Gestão dos Servicos de Esgotamento Sanitário	1.656.325,00
2568	Gestão de Resíduos Sólidos	763.895,00
2570	DEPARTAMENTO DE REGULARIZAÇÃO FUNDIARIA	653.153,43
2578	Ações do COVID SUAS - EPI Portaria 369	2.215,40
2580	Ações do COVID SUAS - Acolhimentos Portaria 369	8.861,60
2585	Regularização Fundiaria em Celso Bueno	66.462,00
2586	Regularização Fundiaria no Gonçalves	66.462,00
2602	Repasse Recursos financeiros para ADEMC	150.000,00
2979	Contribuição a AMUSUH Assoc Nacional dos Municipios Sede Usinas Hidroeletricas e Alaga	14.400,10
2991	Gestão das ações planejamento e comunicação social	1.162.271,15
2993	Gestão das Ações de Secretaria Agronegocio e Meio Ambiente	1.162.772,00
2994	REALIZAÇÃO DE CONCURSO PUBLICO E PROCESSO SELETIVO	103.455,00
2995	Gestão das Ações da Sec. Mun. infraestrutura, serviços urbanos e Rurais	8.430.750,65
2996	PUBLICIDADE E DIVULGAÇÃO DE ATOS GOVERNAMENTAIS	1.097.250,00
2997	PUBLICIDADE DE UTILIDADE PUBLICA AÇÕES DE VIGILANCIA EM SAUDE	2.090,00
2998	PUBLICIDADE DE UTILIDADE PUBLICA AÇÕES DE ATENCAO BASICA	15.675,00
2999	PUBLICIDADE INSTITUCIONAL DAS ACOES DE EDUCAÇÃO	26.125,00
3000	PUBLICAÇÃO DE ATOS GOVERNAMENTAIS	56.492,70
3003	Aquisição de Instrumentos Musicais	66.462,00
3004	Subvenção à Associação Movimento Salve Jah	470.250,00
3005	Repasse Componente do MAC à APAE	171.693,50
3006	Aquisição de equip. e materiais permanentes p/ Unidades Básicas de Saúde	44.308,00
3008	REFORMA DE EDIFICAÇÃO DA CASA DA CULTURA - PROJETO ESTAÇÃO CULTURA	22.154,00
3009	MANUTENÇÃO E CONSERVAÇÃO DO ESPAÇO CULTURAL	34.338,70
3011	Manutenção do sistema de iluminação pública CIDES - Call Center e Software	33.231,00
3015	Aquisição de equipamentos e materiais permanentes	223.050,00
3017	Realização de Obras de Infraestrutura Urbana e Rural	439.945,00
3018	Aquisição de Ônibus Escolar	324.403,75
3019	Enfrentamento Emergencia COVID-19 Corona virus	30.000,00
Subtotal		236.243.790,03



Prefeitura Municipal de Monte Carmelo
ANEXO DE METAS E PRIORIDADES POR AÇÕES


Página 9 de 9

2025

Proj/Ativ	Descrição	Valor
RESERVA DE CONTINGÊNCIA		
9999	Reserva de Contingência	4.000.000,00
Subtotal		4.000.000,00
Total Geral		269.505.500,00


Daniel Ramos Vieira
Contador
CRC-MG 082531/O-3


Ana Paula Pereira
SECRETARIA MUNICIPAL
DE FAZENDA


Adalberto Nascimento
Controlador Geral
do Município


Paulo Rodrigues Rocha
Prefeito Municipal
Monte Carmelo MG