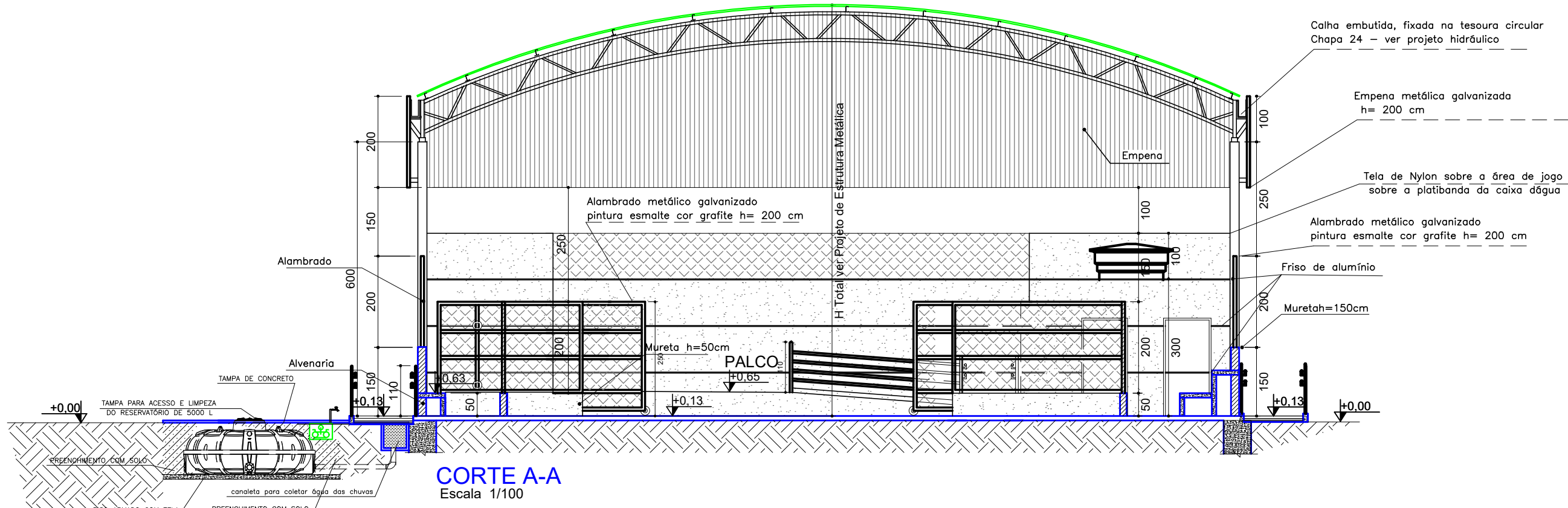


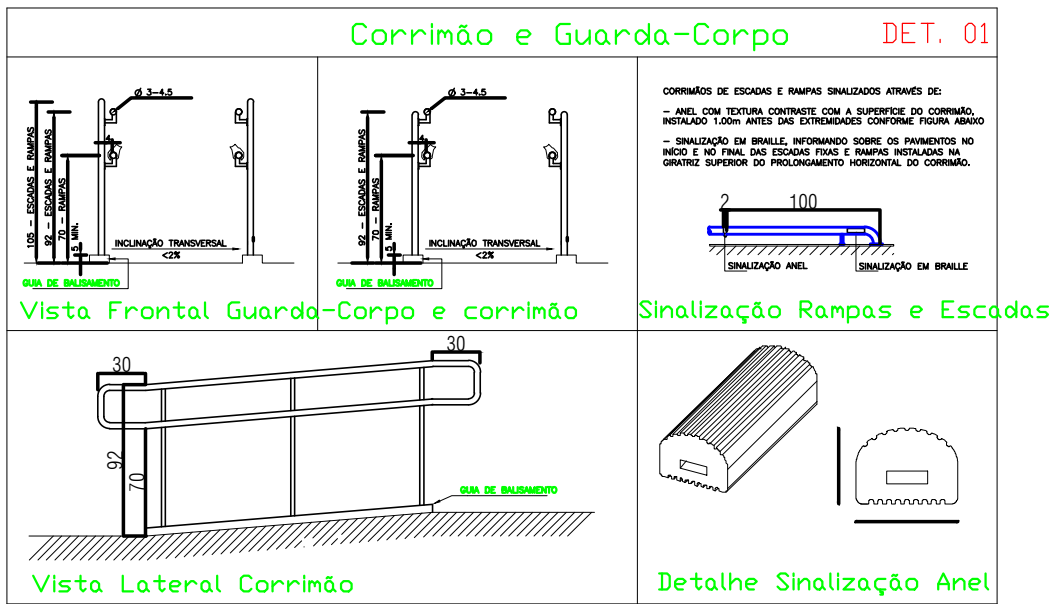
**PLANTA QUADRA COBERTA 504,00 m2**  
Escala 1/100  
OBS: As demarcações a serem executadas no piso não correspondem as medidas oficiais.



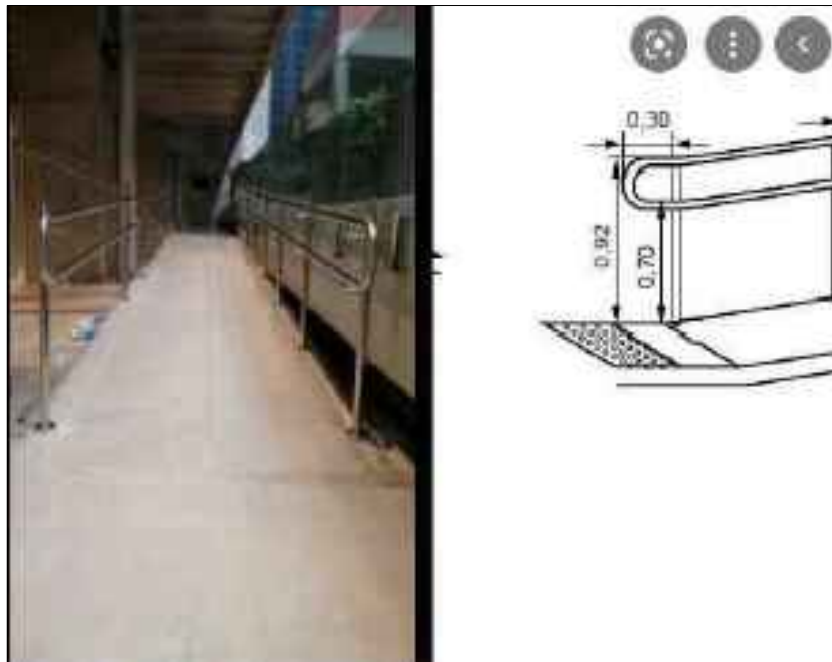
**CORTE A-A**  
Escala 1/100

LEGENDA . ESQUADRIAS	
J1	80 x 100 x 180cm - bascula
P1	80 x 210 - porta (metálica)
P2	100 x 210 - porta Pcd (metálica)
P3	Não existente neste mod. de quadra
P4*	150 x 350 - portão(alambrado-correr)
P5	130 x 250 - portão(alambrado-abrir)
P6	405 x 250 - portão(alambrado-correr)

\* Este portão deverá abrir 180º



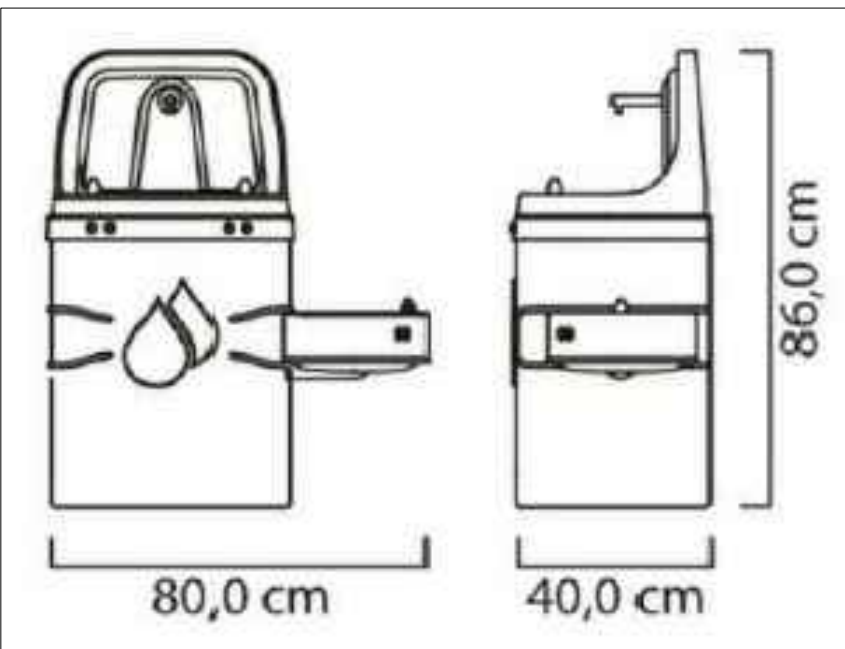
**IMAGEM DO CORRIMÃO**  
sem escla



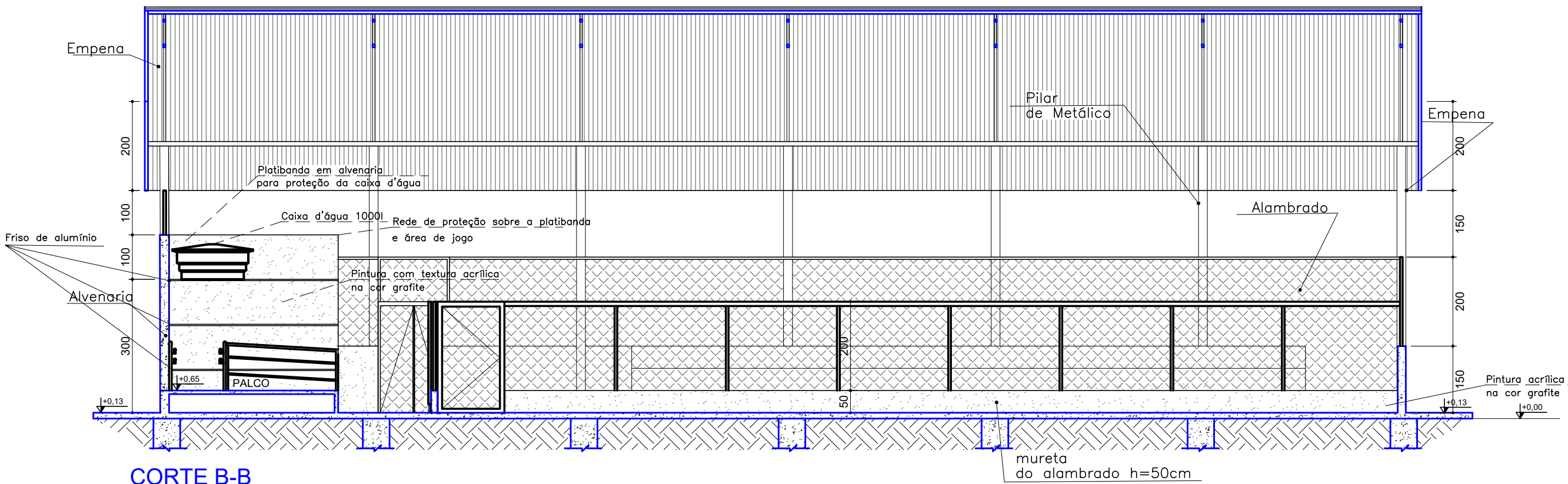
**DET. RAMPA**  
sem escla




**IMAGEM DO TIPO DE PORTÃO**  
sem escla



**IMAGEM DO TIPO DE BEBEDOURO**  
sem escla



**CORTE B-B**  
Escala 1/100



**IMAGEM DO Dimensões e capacidade dos reservatórios**  
sem escla

## PREFEITURA MUNICIPAL DE MONTE CARMELO

ESCOLA: **ESCOLA MUNICIPAL EDSON CARDOSO NUNES**

ENDEREÇO: **RUA SAO JOAO DA CRUZ, 905 BAIRRO PLANALTO**

PROJETO: **QUADRA COBERTA 504,00 m2**

PRANCHA: **1/1**

OBS: **TODAS AS MEDIDAS DEVERÃO SER CONFERIDAS NO LOCAL**


DATA: **JUN / 2022**

PROPRIETÁRIO:

PAULO RODRIGUES ROCHA  
PREFEITO MUNICIPAL

RT:

GILLEARDY GADIEL RODRIGUES FERNANDES  
ENGENHEIRO CIVIL CREA:213.197/D



PENAS	
vermelho	0,1
amarelo	0,2
verde	0,3
claro	0,4
azul	0,5
magenta	0,6
branco	0,1
30	0,1